

ZOETERWOUDS HANDVAT VOOR PARTICIPATIE

Met tips en vragen om het samenspel met je omgeving te doordenken



"Ik heb een idee"

"Kan ik je helpen bij het betrekken van de omgeving?"



INITIATIEVEN WELKOM!

"Alsjeblieft! Hier is het ZOETERWOUDS HANDVAT VOOR PARTICIPATIE."

We vinden het belangrijk dat je zo vroeg mogelijk in gesprek gaat met de omgeving. Wanneer spreken we elkaar weer?



Iedereen kan initiatief nemen!

AAN DE SLAG

- Leg het samenspel met je omgeving vast in heldere afspraken
- Check de gemeentelijke regels (Ja mits gedachte)
- Ga alvast de buurt in
- Laat zien wat je al doet
- Maak het persoonlijk
- Ga met de "billen bloot"
- Wees bereid het tempo aan te passen aan de omgeving
- Schrik mensen niet af met procedures
- Noem ook wat je niet weet
- Niets is vanzelfsprekend



BEDENK

JE OMGEVING BETREKKEN - WAT BETEKENT DAT?

Participatie is het in kaart brengen en afwegen van wat mensen belangrijk vinden. Door te werken aan een gemeenschappelijk doel met respect voor iedereen. Je krijgt dan een beter plan. Een plan dat door meer mensen wordt gesteund. Een plan dat uiteindelijk sneller wordt uitgevoerd.

SLUIT AAN BIJ WAT LEEFT BIJ DE MENSEN met een helder doel

- praat over wat we samen belangrijk vinden, in plaats van over de regels van de gemeente
- praat over onderwerpen die mensen bezig houden
- voor bewoners, ondernemers en gemeente

DENK IN OPLOSSINGEN

met zorg aandacht en maatwerk

- ga open in gesprek zonder eisen
- stel een duidelijke vraag
- maak het gesprek persoonlijk

ZET DE SAMENLEVING CENTRAAL en de gemeente als deel daarvan

- een initiatiefnemer die zelf de buurt informeert
- een gemeente die het initiatief ondersteunt

BENUT DE KENNIS EN ERVARING UIT DE DORPEN

haal inspiratie uit mooie voorbeelden

- benut je netwerk en vertrouwde contacten
- Vraag aan je dorpsgenoot hoe hij Duurzaam Zoeterwoude 2030 voor mekaar krijgt.
- Vraag eens aan die jongeren hoe zij het kerkbestuur overtuigen om mee te doen aan dat jongereninitiatief.


ZO DOEN WIJ DAT IN ZOETERWOUDE!

BESPREEK


LEG JE IDEE DIRECT OP TAFEL en doordenk het samenspel

- met heldere rollen en verwachtingen vanaf de start
- met afspraken over wie waarvoor zorgt
- met mensen die op dat moment belangrijk zijn


Wie heeft de leiding? Wie doet er mee?



Gemeente verantwoordelijk, burgerkracht benut



Betrokkenen maken afspraken op basis van gelijkwaardigheid



Bewoner verantwoordelijk, gemeente benut

● gemeente ● partners ● bewoners/ondernemers



BESPREEK

LEG JE IDEE DIRECT OP TAFEL en verdeel de rollen

Als **BEWONER/ONDERNEMER** kies je bij welke plannen of initiatieven je betrokken wilt zijn of waar je je niet mee wilt bemoeien. Je praat mee als **belangenbehartiger, verbinder** naar de buurt, als **meedenker**, of **uitvoerder** van het plan.

Als **PARTNER** overleg je bij welke plannen of initiatieven je betrokken wilt zijn. Je doet mee als **belangenbehartiger** bijvoorbeeld namens de ouderenbond, of als **expert** met bijzondere kennis over bijvoorbeeld het onderhoud van een sloot, of als **uitvoerder** van een taak, bijvoorbeeld in de jeugdzorg.

Iedereen kan **INITIATIEFNEMER** zijn. Als projectontwikkelaar, bewoners, corporatie, maatschappelijke organisatie, ondernemer én overheid neem je initiatief voor bijvoorbeeld huisvestingsvragen, inrichting openbare ruimte, zorg, ontmoeting in de buurt, duurzame energie, etc. Je bent zelf **regisseur** van je plan, je **betrekt** zelf de omgeving je **organiseert** geld en mensen die **samen** aan de slag gaan.

Als **GEMEENTEAMBTENAAR** praat je namens het gemeentebestuur en heb je verschillende rollen. Als **verbinder** van bewoners of ondernemers, als **kadersteller**, als **toets**er die checkt of afspraken zijn nagekomen, als **expert** met bijzondere kennis, als **ondersteuner** en **mogelijkmaker** van initiatieven.

Ga verder op de achterzijde...



DOORDENK HET SAMENSPEL - HOE DOEN WE DAT?

Maak afspraken over het samenspel en wat iedereen gaat doen.

Bepaal samen de stappen die je gaat zetten, zodat iedereen weet waar hij/zij aan begint.



OMGEVINGSGESPREK

STEL VRAGEN bij elke STAP opnieuw

Vragen die helpen bij het inrichten van je **SAMENSPEL** en het betrekken van de omgeving van je initiatief

WAT

- Wanneer is je plan een succes? Hoe is dan het samenspel verlopen?
- Maak een stappenplan voor het samenspel. Check steeds: Kloppen de stappen die je met elkaar hebt bedacht?
- Welke beren op de weg zie je voor de samenwerking? Hoe kun je die beren verjagen?
- Wat doe je met alle ideeën en meningen van de omgeving over je plan?
- Wanneer is een besluit/ afspraak definitief?

WAAROM

- Welke motieven en belangen hebben betrokkenen?
- Welke motieven en belangen heeft de gemeente?
- Zijn er meer mensen die dit een goed idee vinden?

HOE

- Hoe betrek je de omgeving (gesprek, mail, inloop..)?
- Hoe snel is er contact tussen wie?
- Hoe open deel je informatie met wie?
- Hoe worden de verschillende belangen gewogen?
- Wat is het beste voor iedereen of voor de meeste mensen? Of misschien voor een kleine groep, maar is het wel belangrijk?
- Verandert je plan door de omgeving? En hoe dan?
- Hoe ga je de samenwerking vastleggen?

WIE

- Wordt de brede omgeving betrokken?
- Wie ga je betrekken en/of informeren?
- Wie regelt wat?
- Wie heeft welke verantwoordelijkheid?
- Waarop krijgen betrokkenen invloed en waarover mogen ze meedenken/meebeslissen? Ben zo precies mogelijk
- Hoe vind je de juiste mensen?
- Hoe vindt je mensen die bekend zijn met het onderwerp?
- Wie zijn mogelijke tegenstanders? Organiseer ook je tegenmacht. Zijn zij voldoende betrokken?
- Wanneer spreken we elkaar weer?
- Wie zet afspraken op papier en wie krijgt het verslag?

IDEE

"Ik wil graag een oude school verbouwen tot woning. Met wie uit de buurt zal ik zeker praten?"

PLAN

"Wij willen met de buurt graag een pluktuin aanleggen, gemeente praat je ook mee?"

ONTWERP

"Wat vind je van mijn jongereninitiatief? Heb jij nog ideeën? Hoe zie jij het voor je?"

"Kun je hulp gebruiken bij het betrekken van je omgeving?
Bel de gemeente op 071 580 63 00 of
mail gemeente@zoeterwoude.nl"

Participatie **REGEL**

Zodra de gemeente over een initiatief een formeel besluit moeten nemen - bijvoorbeeld het verlenen van een vergunning - dan vraagt de gemeente aan de initiatiefnemer of hij zijn omgeving heeft betrokken bij de voorbereiding van zijn initiatief. En zo ja, op welke manier de initiatiefnemer dit heeft gedaan. En wat daarvan het resultaat is. De antwoorden op deze vragen neemt de gemeente mee in haar belangenweging voor het besluit.

STEL VRAGEN bij elke STAP opnieuw

Vragen over de **INHOUD** van je initiatief

WAT

- Wat wil je als initiatiefnemer bereiken met je idee/plan/ontwerp/uitvoering?
- Aan welke doelen draagt het bij?
- Wanneer is het een succes?
- Wat weten we al over dit idee/plan/ontwerp/uitvoering?
- Zijn er vergelijkbare initiatieven of overlappende?
- Wat weten we nog niet?
- Hoe ziet het eindplaatje eruit?

WAAROM

- Waarom neem je dit initiatief?
- Kan het ook nuttig zijn voor anderen? En hoe dan?
- Waarom is het nu belangrijk?

HOE

- Kloppen de stappen die je met elkaar zet?
- Hoelang gaat het duren? Kortlopend of doorlopend?
- Hoe ziet het er in de tijd uit?
- Wat zijn de risico's in tijd/geld/veiligheid en hoe dek je die af?
- Hoe zorg je dat er geld genoeg is om je plan uit te voeren?
- Hoe zorg je dat er geld genoeg is om je plan te beheren en onderhouden?

WIE

- Welke besluiten worden genomen, wanneer en door wie?
- Wie wordt straks eigenaar, wie beheerder?
- Voor wie zijn de kosten na uitvoering?
- Wie betaalt er mee?

UITVOERING

"Ik heb een goed idee, waardoor ik langer thuis kan blijven wonen. Zullen we samen een plan op papier zetten?"